

# Typskylt Kyl & frys






Typskylten är en etikett som vanligen är belägen på någon av följande platser:

- 1 Bakom en av lådorna (Gäller frys).
- 2 Inne i kylskåpet, vid en av grönsakslådor.
- 3 På insidan av skåpet.

Ditt modellnummer är vanligtvis en kombination av bokstäver och siffror, ibland åtskilda av ett bindestreck eller ett snedstreck.



Nedan kan du se exempel på hur en typskylt kan se ut på ditt kylskåp och din frys:


Model <b>ERF2000AOW</b>	 <b>Electrolux</b>		
Type <b>200CI</b>	Prod.No. <b>933009089-01</b>	Ser.No. <b>34120005</b>	
Refrigerator			
Gross volume	206 l	Storage vol.of refr.	196 l
Freezer compartment	- I	Refrigerant R 600a	45 g
Compressor	230 V ~	50 Hz	0,6 A
		Class	SN-T
Max.pressure ratio Ls/Hs 1,5/4,0 MPa			
			

# Typskylt Tvättmaskin

Typskylten är en etikett som vanligen är belägen på någon av följande platser:

- 1 På insidan av luckan.
- 2 I lucköppningen.

Ditt modellnummer är vanligtvis en kombination av bokstäver och siffror, ibland åtskilda av ett bindestreck eller ett snedstreck.



Nedan kan du se exempel på hur en typskylt kan se ut på din tvättmaskin:

Modell/produktnummer är markerat med blått.



# Typskylt Spis

Typskylten är en etikett som vanligen är belägen på någon av följande platser:

1. På kanten av luckan
2. Magasin lådan (lådan längst ner)
3. På sidan av spisen

Ditt modellnummer är vanligtvis en kombination av bokstäver och siffror, ibland åtskilda av ett bindestreck



Nedan kan du se exempel på hur en typskylt kan se ut på din spis:



# Typskylt Köksfläkt

**Typskylten är oftast placerad på någon av följande platser:**

**1** Typskylten är ett klistermärke som vanligen sitter över filtret på själva motordelen.

Ditt modellnummer är vanligtvis en kombination av bokstäver och siffror, ibland åtskilda av ett bindestreck eller snedstreck.

